

INFORME

**Temas a tratar para la Audiencia Rendición de Cuentas
2022. Aguas de Barrancabermeja S.A. ESP.**

Audiencia 23 de marzo de 2023

Temas seleccionados por grupos de Valor e interés

A través de encuestas virtuales y presenciales del

4 de enero al 3 de febrero del 2023



PLANTA DE TRATAMIENTO DE AGUAS RESIDUALES AUDICIÓN RENDICIÓN DE CUENTAS 2022



La Planta de Tratamiento de Aguas Residuales San Silvestre, es el conjunto de unidades de procesos que busca mejorar las condiciones del afluente y contribuye con el saneamiento del casco urbano del Municipio de Barrancabermeja, tratando el 90% de las aguas residuales.

La Planta de tratamiento de aguas residuales San Silvestre, se localiza en el sector del Barrio Colinas del Norte en un lote de propiedad del Municipio de Barrancabermeja, al noroeste de la ciudad.

La importancia de la Planta de tratamiento de aguas residuales San Silvestre para los barranqueños, son las siguientes:

1. Mejorar la calidad del vertimiento a través de la planta de tratamiento de aguas residuales generadas en el casco urbano del Municipio de Barrancabermeja.
2. Contribuir en la conservación de los recursos naturales y especies naturales de fauna y flora.
3. Mejorar la calidad de vida de los barranqueños, minimizando los puntos de vertimientos de aguas residuales que actualmente contaminan los cuerpos hídricos en el casco urbano del Municipio.

El día 06 de noviembre de 2009 se suscribió el Convenio DHS No. 157-09 / No. 999 de 2009 que tiene por objeto "Apoyar la estructuración del proyecto para el diseño y construcción de la Etapa

I, Fase II, Primer Módulo de la Planta de Tratamiento de Aguas Residuales (PTAR) San Silvestre, como desarrollo del Plan de Saneamiento Hídrico del Municipio de Barrancabermeja, Departamento de Santander” entre **ECOPETROL, EL MUNICIPIO y AGUAS.**

Que una vez agotada la fase de estructuración técnica del proyecto, esto es, obtenidos los estudios detallados a nivel de factibilidad Fase III, y habiéndose establecido el valor del contrato de obra pública 136 de 2016 celebrado entre la Empresa Aguas de Barrancabermeja SA ESP en su calidad de Ejecutor y el Consorcio PTAR San Silvestre 2016, y su correspondiente interventoría, se cuenta con la estimación actual, cierta y precisa del costo total del proyecto, motivo por el cual se puede dar inicio a la etapa constructiva la cual comprende además la Puesta en marcha, operación y mantenimiento de la Ptar San Silvestre bajo una modalidad contractual a precio alzado.

ECOPETROL S.A., EL MUNICIPIO DE BARRANCABERMEJA y la EMPRESA AGUAS DE BARRANCABERMEJA S.A E.S.P., el día 15 de mayo de 2019, suscriben el OTROSI No. 4 al Convenio de cooperación DHS No. 157-09 / 5212021 DE ECOPTROL Y No. 999-09 DEL MUNICIPIO DE BARRANCABERMEJA, en la que se acuerda Adicionar al valor del convenio, la suma de Cincuenta y Nueve Mil Setecientos Cuatro Millones Cuatrocientos Treinta y Tres Mil Cuatrocientos Ochenta y Ocho Pesos (\$59.704.433.488,00) M.L., con el fin de obtener el cierre financiero del proyecto, como resultado de la ingeniería de detalle realizada por el Consorcio PTAR San Silvestre, y recibida a satisfacción por la firma Interventora Consorcio INALPRO, el valor total para el cierre financiero por la suma de CIENTO OCHENTA Y UN MIL OCHOCIENTOS NOVENTA Y OCHO MILLONES CIENTO CINCUENTA Y CINCO MIL CIENTO CUARENTA Y UN PESOS (\$ 181.898.155.141) M.L.

Que, durante el primer semestre del año 2020, el contratista de obra CONSORCIO PTAR SAN SILVESTRE 2016 y AGUAS, desarrollaron la revisión y estructuración del PDT de ejecución de las obras, incluyendo además los impactos por la aplicación de las disposiciones del Gobierno Nacional, Departamental y local sobre Covid-19.

ECOPETROL S.A., EL MUNICIPIO DE BARRANCABERMEJA y la EMPRESA AGUAS DE BARRANCABERMEJA S.A E.S.P., el día 20 de diciembre de 2021, suscriben el OTROSI No. 5 al Convenio de cooperación DHS No. 157-09 / 5212021 DE ECOPETROL Y No. 999-09 DEL MUNICIPIO DE BARRANCABERMEJA, en la que se acuerda Adicionar al valor del convenio, la suma de Quinientos tres Millones Setecientos sesenta y cinco mil trescientos ochenta y seis pesos (\$503.765.386,00) M.L., por concepto de bienes y servicios como aporte de AGUAS requeridos por el Ejecutor para los años 2023 y 2024, con ocasión del plazo adicional previsto para la ejecución del convenio. Los bienes y servicios aportados por parte de AGUAS comprenden la relación del personal directivo, profesional y asistencial con dedicación permanente y/o parcial a la gestión integral de gestoría del proyecto, seguimiento y control, gestión administrativa, legal, financiera y técnica; además de las locaciones físicas, equipos de cómputo, vehículos, viáticos e informes pertinentes. El valor total es de CIENTO OCHENTA Y OCHO MIL SEISCIENTOS CUARENTA Y SIETE MILLONES OCHOCIENTOS SESENTA Y OCHO MIL QUINIENTOS CUARENTA Y SIETE PESOS (\$ 188.647.868.547,00), que corresponde a la sumatoria de la totalidad de los aportes de **ECOPETROL, EL MUNICIPIO y AGUAS.**

APORTANTES, FUENTES DE FINANCIACION Y DE RECURSOS DEL CONVENIO

ECOPETROL	APORTE DESEMBOLSADOS	\$ 49.000.000.000
	RENDIMIENTOS FINANCIEROS	\$ 7.275.202.085
	RECURSOS PENDIENTES POR GIRAR ECOPETROL. ADICIONAL 3 CONV 157-09	\$ 32.000.000.000
MUNICIPIO	APORTE DESEMBOLSADOS	\$ 25.050.000.000
	RENDIMIENTOS FINANCIEROS	\$ 2.088.132.309
	RECURSOS DE CREDITO PENDIENTE POR DESEMBOLSAR	\$50.000.000.000
SGR	ACUERDO 005-2013	\$ 19.581.616.076
AGUAS	RECURSOS EN BIENES Y SERVICIOS	\$3.149.152.691
CIERRE FINANCIERO CONVENIO No. 909/09 – DHS 157/09		\$ 188.144.103.161

AVANCE DEL CONVENIO

AVANCE FISICO DE LAS OBRAS, CORTE 31 DE DICIEMBRE DE 2022			
		Ejecutado	
Porcentaje (%) de Ejecución de las obras		38,46%	

3.2 AVANCE FINANCIERO DEL CONVENIO, CORTE 31 DE DICIEMBRE DE 2022			
1	Valor Total del Convenio Vigente	188.647.868.546,70	100,00%
2	Valor Pagado a la Fecha. (6+9+12)	91.332.129.435,68	48,41%
3	Valor Saldo por ejecutar (1-2)	97.315.739.111,02	51,59%
4	Valor aporte Ecopetrol	88.275.202.085,00	46,79%
5	Desembolso ECP a la fecha	49.000.000.000,00	55,51%
6	Valor ejecutado recursos Ecopetrol	47.275.916.493,06	53,56%
7	Saldo por ejecutar \$ ECP (4-6)	40.999.285.591,94	46,44%
8	Valor aporte Municipio	96.719.748.385,00	51,27%
9	Desembolso Municipio a la fecha	44.631.616.075,70	46,15%
10	Valor ejecutado recursos Municipio	40.907.133.278,28	42,29%
11	Cuentas por pagar en trámite. (Acta de Recibo parcial No. 30 del Contrato 134/2016.). (Actas de Recibo parcial No. 28 y 29 del Contrato 043/2020).	1.750.677.088,84	0,93%
12	Valor aporte Aguas de Barrancabermeja (Bienes y Servicios).	3.652.918.077,00	1,94%
13	Valor ejecutado aporte Aguas de Barrancabermeja (Bienes y Servicios).	3.149.079.664,34	86,21%
14	Saldo por ejecutar Aporte Aguas de Barrancabermeja (Bienes y Servicios). (12-13)	503.838.412,66	13,79%
15	Ejecución a la fecha (6+10+11+13)	93.082.806.524,52	49,34%
16	Saldo por ejecutar valor convenio (1-15)	95.565.062.022,18	50,66%
17	Saldo comprometido por ejecutar en dinero (5+9)-(6+10)	5.448.566.304,36	

AVANCE TECNICO INTERVENTORIA, CON CORTE DICIEMBRE 31 DE 2022		
No.	ALCANCES	% DE AVANCE
1	Revisión de la Ingeniería Básica del Proyecto incluido un mes de actividades previas al inicio de contrato de obra.	100%
2	Interventoría de los diseños de ingeniería de detalle y open book.	100%
3	Interventoría de la construcción de las obras.	75,36%
4	Interventoría de la etapa de puesta en marcha.	0%
5	Interventoría de la etapa de Pre-operación.	0%
6	Interventoría de la etapa de Operación, incluye un mes para la liquidación del contrato.	0%
AVANCE TECNICO CONTRATO DE OBRA, CON CORTE DICIEMBRE 31 DE 2022		
No.	ALCANCES	% DE AVANCE
1	Revisión del Diseño Básico.	100%
2	(Metodología Open Book) Elaboración Ingeniería de Detalle.	90%
3	Construcción obras civiles, suministro y montaje de equipos, obras eléctricas y de control.	38,46%
4	Operación y mantenimiento.	0%

AVANCE TECNICO EL CONVENIO, CON CORTE DICIEMBRE 31 DE 2022.

Alcance	Peso %	Actividad	Estado Actual	Peso % específico	Porcentaje ejecutado	% Planeado	Estado de avance
AGUAS DE BARRANCABERMEJA en su condición de Ejecutor del Convenio, es la responsable de adelantar los estudios y diseños del proyecto de construcción y operación de la PTAR San Silvestre dentro del Plan de Saneamiento Hídrico de Barrancabermeja.	30%	Selección tecnología, diseño conceptual e ingeniería básica.	Ejecutado	70%	100%	30% Relacionado con selección tecnología, desarrollo de Ingeniería Básica e Ingeniería de Detalle	29,4%
		Proceso licitatorio para diseño y construcción PTAR.	Ejecutado	10%	100%		
		Elaboración ingeniería detallada emisario final y PTAR San Silvestre.	Ejecutado	20%	90,00%		
Cerramiento del predio	2%	Cerramiento provisional	Ejecutado	2%	100%	El contrato para la Ingeniería de detalle, construcción y operación bajo modalidad EPC.	2%
Construcción PTAR San Silvestre	50%		En desarrollo	50%	56,91%		28,46%
Operación y Mantenimiento PTAR Silvestre	15%		Se ejecuta una vez se construya la PTAR	15%	0%		0%
Actualización estudios sistema de colectores.	3%		Ejecutado	3%	100%		3,0%
Porcentaje avance ejecución	100%						62,86%

3.6 CONTRATOS EN EJECUCION:

OBRA: No. 134 de 2016 con el CONSORCIO PTAR SAN SILVESTRE 2016 (conformado por: FYPASA CONSTRUCCIONES S.A. DE C.V. y MACROMED SAS).

OBJETO: DISEÑO DEFINITIVO, CONSTRUCCION, SUMINISTRO DE EQUIPOS ELECTROMÉCANICOS, PUESTA EN MARCHA, PREOPERACIÓN, OPERACIÓN Y MANTENIMIENTO DE LA PLANTA DE TRATAMIENTO DE AGUAS RESIDUALES SAN SILVESTRE.

% DE EJECUCIÓN (31/12/2022): 38,46%



Avance %

CONSULTORIA: No. 043 de 2020 con el CONSORCIO INTERVENTOR PTAR SAN SILVESTRE (conformado por: AIRTIFICIAL INTELLIGENCE STRUCTURES S.A. SUCURSAL COLOMBIA y K2 INGENIERIA S.A.S.)

OBJETO: INTERVENTORIA TECNICA, ADMINISTRATIVA, FINANCIERA Y AMBIENTAL PARA EL CONTRATO DE OBRA PÚBLICA No. 134 DE 2016, CUYO OBJETO ES DISEÑO DEFINITIVO, CONSTRUCCIÓN, SUMINISTRO DE EQUIPOS ELECTROMECANICOS, PUESTA EN MARCHA, PRE-OPERACIÓN, OPERACIÓN Y MANTENIMIENTO DE LA PLANTA DE TRATAMIENTO DE AGUAS RESIDUALES SAN SILVESTRE.

% DE EJECUCIÓN (31/12/2022): 75,36%.



Avance %

BALANCE FINANCIERO CONTRATISTA Y A LA INTERVENTORIA, CON CORTE 31 DE DICIEMBRE DE 2022.

VALOR EJECUTADO	
CONTRATISTA	INTERVENTORIA
\$ 56.393.501.909,63	7.892.320.702,00

ACTIVIDADES EJECUTADAS EN EL PERIODO, CON CORTE DICIEMBRE 31 DE 2022.

Decantadores secundarios



Instalación de formaleta ultima sección columna central.
Arme de andamios.

Desarenador-Desengrasador / Pretratamiento



Excavación, cargue y transporte de material zapatas y vigas.
 Rellenos compactados con material de río para mejoramiento de la rasante.
 Instalación de formaleta y fundición en concreto de plantilla de zapatas y vigas de cimentación.
 Instalación y amarre de acero de refuerzo de vigas de cimentación, columnas y zapatas.
 Instalación de formaleta y fundición en concreto de zapatas, vigas y columnas.
 Fundición en concreto para canal de transición de sección.
 Arme y desarme de andamios

Digestores



Digestor A

Arme y desarme de andamios.

Instalación, amarre y soldadura de acero de refuerzo longitudinal de muros 3° nivel.
Desinstalación, reparación e instalación de formaleta perteneciente al 3° nivel de muro.

Digestor B

Arme y desarme de andamios.

Instalación, amarre y soldadura de acero de refuerzo longitudinal de muros 4° nivel.

Bombeo de lodos biológicos

Instalación y amarre de acero de refuerzo e instalación de formaleta de vigas aéreas.



Cerramiento Perimetral y antivandálico



Excavación de cimentación y fundición en concreto de plantilla.
Instalación y amarre de acero de refuerzo de zapata, muro y columnas.
Fundición en concreto de zapata y muros.
Instalación de tubería para muro antivandálico.
Instalación de bloque.

Bombeo de lodos primarios



Desinstalación de formaleta de losa de cubierta.
Instalación de bloque

Edificio de producción de aire y electricidad



Instalación de bloque.

Instalación de formaleta y fundición en concreto de columnetas y viguetas.

Aplicación de friso.

Espesadores de gravedad



Instalación de formaleta y fundición en concreto de losa y muros perteneciente al canal perimetral.

Rellenos compactados con material seleccionado.

Edificio de cloro



Instalación de bloque.

Instalación de formaleta y fundición en concreto de columnetas.

Edificio técnico de lodos



Instalación y amarre de refuerzo longitudinal de muros.

Instalación de formaleta y fundición en concreto de muros.

Rellenos compactados con material seleccionado.

Edificio administrativo



Instalación y amarre de acero de zapatas, columnas y vigas.

Instalación de formaleta y fundición en concreto de zapatas, columnas y vigas de cimentación.

Rellenos compactados con material de río.

Bombeo de vaciados

Instalación y amarre de acero de refuerzo longitudinal de muros.

Instalación de formaleta de muros segundo nivel de fundición.

Rellenos compactados con material seleccionado.



Depósito de Gasoil

Desinstalación de formaleta de muros.



Tanque de almacenamiento de lodos digeridos
Instalación de formaleta de muros.



Encuesta de temas a tratar para la Audiencia Rendición de Cuentas 2022. Aguas de Barrancabermeja S.A. ESP.

6/02/2023

Con el propósito de avanzar en procesos de participación ciudadana, entregamos el informe de la fase de alistamiento donde a través de la página web de Aguas de Barrancabermeja, el 4 de febrero se publicó la encuesta de temas a tratar para la audiencia rendición de cuentas vigencia 2022 con la participación de los grupos de valor e interés.

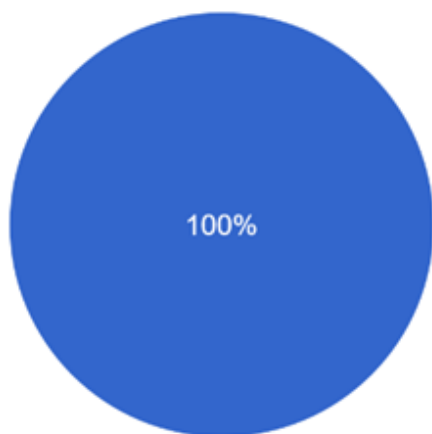
Estos espacios de participación ciudadana se realizaron en dos vías, participando 122 encuestados, una de manera virtual y la otra de manera presencial en la oficina de Atención al Cliente durante un mes, con el propósito de conocer cuales son los temas a tratar que los líderes y comunidad en general proponen a Aguas de Barrancabermeja para la Audiencia Rendición de Cuentas.

Con ello se busca fortalecer las relaciones con nuestras comunidades, facilitar el ejercicio de control social en la gestión pública. Contribuir al desarrollo de los principios constitucionales de transparencia, responsabilidad, eficacia, eficiencia e imparcialidad.

Resultados

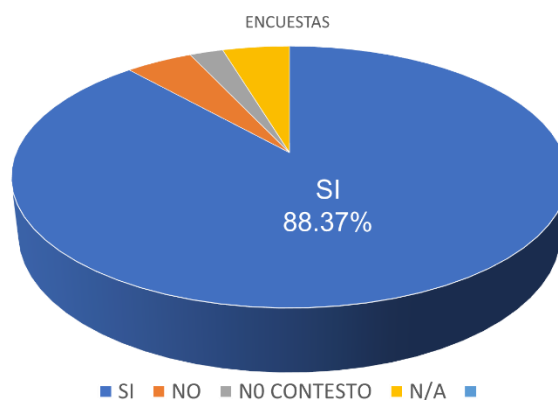
- *¿Considera importante la Rendición de Cuentas para la evaluación, seguimiento y control a la gestión de Aguas de Barrancabermeja S.A.ESP.?*

Encuesta Virtual 79 participantes



SI. El 100%

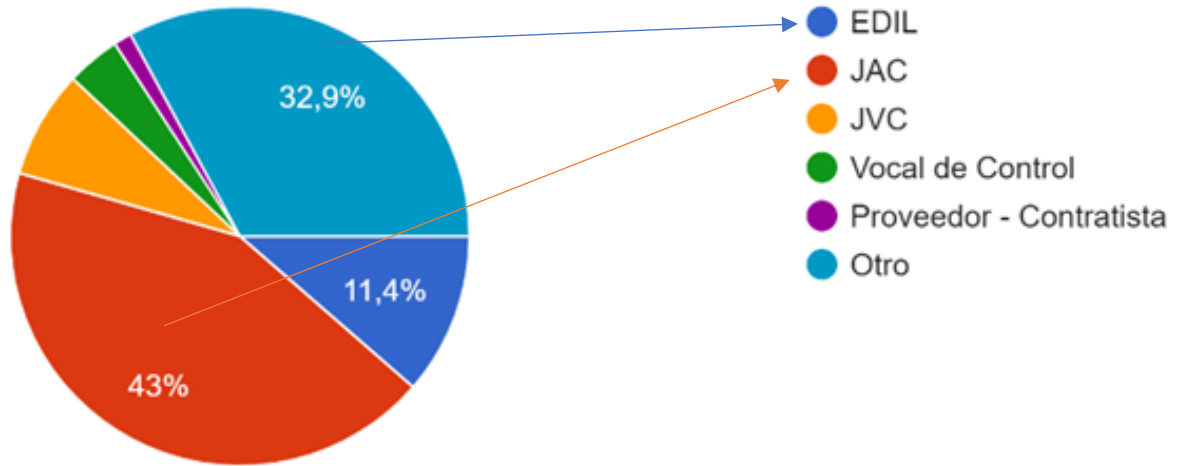
Encuesta Presencial 43 participantes



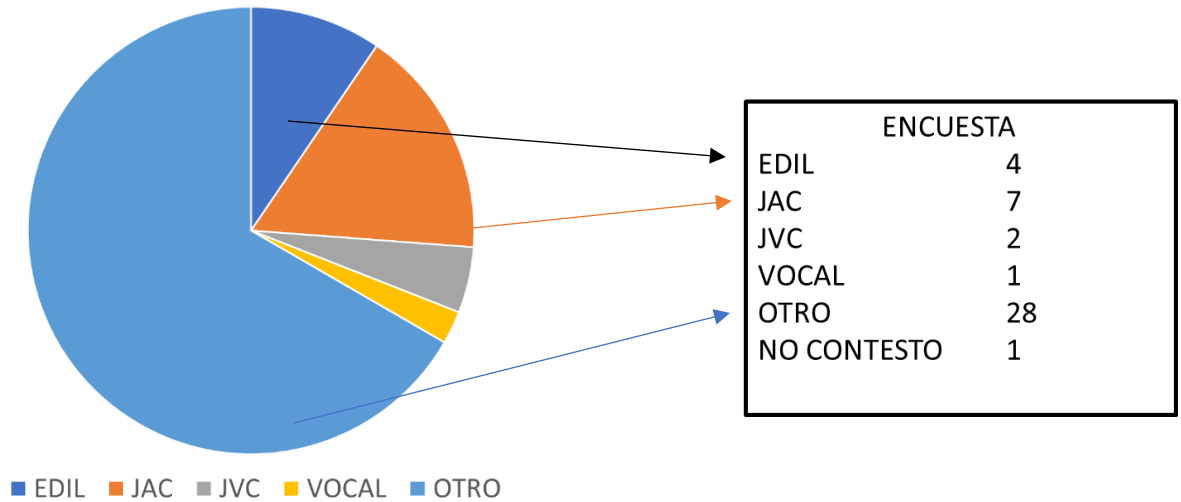
SI. El 88.37%

- Indique el grupo de interés al que pertenece
79 participantes

Encuesta Virtual

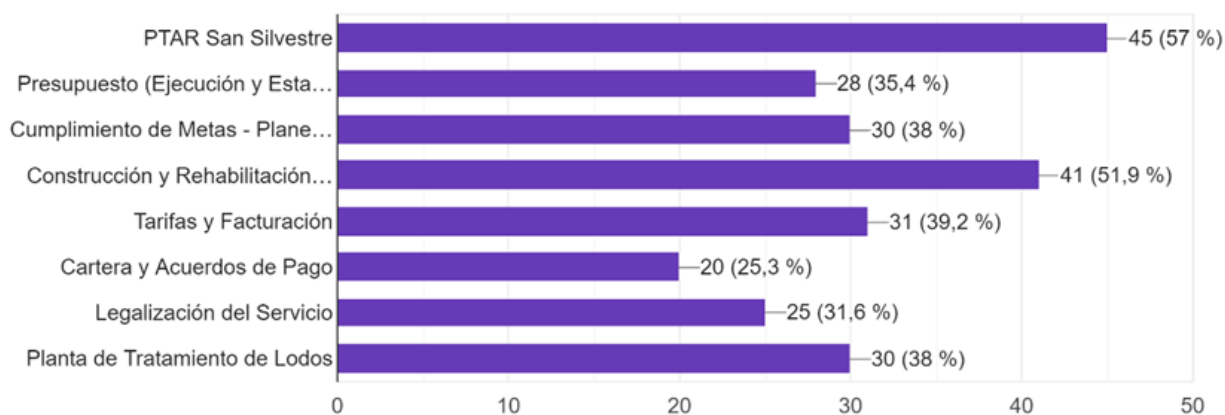


Encuesta Presencial, 43 participantes.

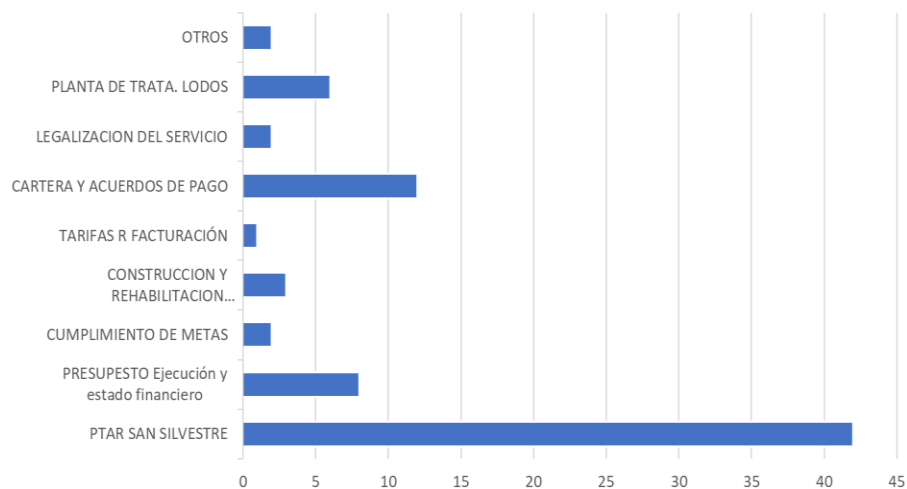


- ¿Qué temas le gustaría que la Empresa Rindiera Cuentas en la Audiencia Pública vigencia 2022?

Respuesta virtual -



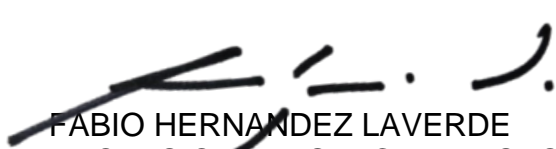
Respuesta presencial



PTAR SAN SILVESTRE	42	98%
PRESUPESTO Ejecución y estado financiero	8	19%
CUMPLIMIENTO DE METAS	2	5%
CONSTRUCCION Y REHABILITACION DE REDES DE A.A.	3	7%
TARIFAS R FACTURACIÓN	1	2%
CARTERA Y ACUERDOS DE PAGO	12	28%
LEGALIZACION DEL SERVICIO	2	5%
PLANTA DE TRATA. LODOS	6	14%
OTROS	2	5%

En su orden los temas a tratar en la audiencia de acuerdo con el resultado de las encuestas son:

RESULTADOS DE LAS ENCUESTAS		VIRTUAL	PRESENCIAL	
1	PTAR San Silvestre	57%	89%	73.00%
2	Construccion y Rehabilitacion de redes de acueducto y Alcantarillado	51.9%	7%	29.45%
3	Presupuesto (Ejecucion y Estados Financieros)	35.4%	19.%	27.20%
4	Cartera y Acuerdos de Pago	25.3%	28%	26.65%
5	Planta de Tratamiento de Lodos	38%	14%	26.00%
6	Cumplimientos de Metas - Plan de desarrollo	38%	5%	21.50%
7	Tarifas y Facturacion	39.2%	2%	20.60%
8	Legalizacion del Servicio	31.6%	5%	18.30%
9	Otro? ¿Cuál?	0%	5%	2.5%



FABIO HERNANDEZ LAVERDE
PROFESIONAL ESPECIAL RESPONSABILIDAD SOCIAL
Adscrito a la Subgerencia de Planificación Empresarial



METAS PLAN DE DESARROLLO DISTRITAL EJECUCIÓN 2022



Gobierno de Obras

ALINEACIÓN CON EL PLAN DE DESARROLLO

LINEA ESTRATEGICA: Barrancabermeja generadora de bienestar y protectora de la vida .

SECTOR: Vivienda, Ciudad y Territorio.

PROGRAMA 14: Servicios Públicos como Fuente de Progreso.

Producto 39. Mejoramiento de servicios públicos

IP 143. Número de acciones realizadas para el acceso a servicios públicos domiciliarios

IP 144. Número de plantas PTAR y PTAP mantenidas y en operación

IP 147. Número de acciones realizadas para optimizar el sistema de captación y tratamiento de agua potable en el acueducto urbano

IP 149. Metros lineales construidos y/o rehabilitados de redes de acueducto

IP 150. Metros lineales construidos y/o rehabilitados de alcantarillado sanitario, pluvial y canalizaciones

Producto 40. Agua a una tarifa justa y de calidad

IP 151. Número de estrategias realizadas para reducir el agua no contabilizada



IP 143. Número de acciones realizadas para el acceso a servicios públicos domiciliarios

Subsidio para los usuarios estratos 1, 2 y 3 del servicio de acueducto y alcantarillado del Distrito de Barrancabermeja Santander



USUARIOS BENEFICIADOS
2022: 51.487

Apoyo a la gestión para la construcción de la PTAR San Silvestre

IP 144. Número de plantas PTAR y PTAP mantenidas y en operación

META 2022

26 UND MAN Y OPERADAS

LOGRO

26 UND MAN Y OPERADAS

IP 149. Metros lineales construidos y/o rehabilitados de redes de acueducto

META 2022

500 ML

Logrado

23.059 ml

IP 150. Metros lineales construidos y/o rehabilitados de alcantarillado sanitario, pluvial y canalizaciones

META 2022

500 ML

Logrado

4.188 ml

IP 147. Número de acciones realizadas para optimizar el sistema de captación y tratamiento de agua potable en el acueducto urbano

Optimización del Sistema Eléctrico del sistema de acueducto urbano del Municipio de Barrancabermeja con recursos propios



IP 151. Número de estrategias realizadas para reducir el agua no contabilizada

Aplicación de Esquemas diferenciales en términos del decreto 1272 del 2017, vocación urbanizable bajo el estricto cumplimiento del agua como un derecho fundamental: Se desarrollan frecuentes mesas de trabajo con el equipo de legalización de la Secretaría de Planeación Distrital, Secretaría de Gestión del Riesgo y Aguas de Barrancabermeja SA ESP para la aplicación de esquemas diferenciales

Implementación del programa de micromedición para los estratos 1,2 y 3 del municipio de Barrancabermeja



Amor por lo nuestro
#AguasDeBarrancabermeja
la empresa de los
barranqueños



Aprobado mediante la resolución 000172 del año 2012.

Plan de Saneamiento y Manejo de Vertimientos

Corte 31 de diciembre de 2022

52.73%
AVANCE

La empresa Aguas de Barrancabermeja S.A. E.S.P. viene cumpliendo con las metas planteadas en el Plan de Saneamiento y Manejo de Vertimientos PSMV a través de proyectos que permiten el saneamiento de las fuentes de aguas superficiales de la ciudad, así:

FASE I Construcción colector Ferrocarril

Terminado



FASE II

Etapa I diseño construcción y operación del sistema de tratamiento de aguas residuales San Silvestre y Etapa II diseño construcción y operación del sistema de tratamiento de aguas residuales San Silvestre. Avance **38.46%** En ejecución



FASE III

Colectores y manijas
Terminados: Colector Comercio, Colector Pozo Siete, Colector Sur Oriental
Actualización de diseños: Colectores de la Comuna IV, Paraíso, Coviba, San Judas, San Silvestre, y Camelias



FASE IV

LIT.
a

Optimización del Sistema de Acueducto: Rehabilitación de redes de acueducto sector Malecón, construcción y rehabilitación de redes de acueducto barrio Pueblo Nuevo, reposición redes existentes de acueducto barrio La Victoria, construcción de red principal con sus accesorio hidráulicos para los escenarios deportivos en el sector de la Villa Olímpica, rehabilitación de redes primarias y secundarias existentes en el barrio Colombia, suministro e instalación de válvulas ventosas de 2" y 3" sobre las líneas de conducción y/o distribución principal de agua potable del distrito de Barrancabermeja - fase 3.



LIT.
b



Optimización del Sistema de Alcantarillado: Rehabilitación de redes de alcantarillado sanitario y pluvial Sector Malecón, construcción alcantarillado pluvial barrio Buenos Aires, construcción y/o rehabilitación alcantarillado sanitarios y pluviales- fase 5 barrio Los Pinos, construcción alcantarillado sanitario barrio Palmar II, construcción alcantarillado pluvial barrio Villa Aura, construcción descole alcantarillado pluvial en el barrio Vereda la Independencia, construcción descoles de alcantarillado pluvial barrio El Castillo, reposición alcantarillado sanitario y pluvial barrio Jerusalén, construcción y/o rehabilitación de alcantarillados sanitarios y pluviales- Fase 6 barrios Belén, La Floresta, Villanueva y Santa Isabel, construcción alcantarillado pluvial en el barrio Pablo Acuña, construcción estructuras de alcantarillado en el Municipio de Barrancabermeja- fase 7.

Optimización de las plantas de tratamiento de aguas residuales: Optimización de 12 miniptars:

FASE V

- Almendros
- Cincuentenario VII etapa
- Asoprados
- Nuevo horizonte
- Bosques de la Cira
- Marsella
- Naranjos
- Altos de Cañaveral
- La Liga
- Villa Rosa
- Altos del Cincuentenario
- El Boston



Gobierno
de Obras

**Tomar conciencia y arrojar
la basura en su lugar.**

Es cuidar el alcantarillado

REPORTE REDES DE ACUEDUCTO

Longitud Redes Acueducto - Km	459,2	
Metas - Longitud Redes Rehabilitar - Km	77	
	Cumplimiento META	Falta por Rehabilitar
	45,0	32,0
Inversión	\$36.547.052.442,15	

SECTORES	Longitud Redes Rehabilitadas - Km	Inversión
BARRIO COLOMBIA	18,1	\$ 15.380.062.251,00
LINEA DE CONDUCCIÓN COMERCIO - FASE 1	1,9	\$ 6.346.751.882,00
SECTOR MALECON CARRERA 1 ENTRE LA CALLE 49 Y 53; SOBRE LAS CALLES 50, 51, 53 DESDE LA CARRERA 1 /EMPALMAR A LA CARRERA 2; Y SOBRE LA CALLE 52 ENTRE CARRERA 1 / 4	1,1	\$ 583.382.060,80
BARRIO PUEBLO NUEVO DESDE LA CALLE 57 HASTA LA CALLE 60A ENTRE LA CARRERA 11	1,7	\$ 1.175.000.000,00
BARRIO LA VICTORIA CARRERAS 21, 21A, 22 CON CALLE 37,38,39,40,41,42,43	1,7	\$ 1.266.229.523,00
SECTOR VILLA OLIMPICA - F1 DESDE LA CARRERA 24 A EMPALMAR CON LA CARRERA 28 ENTRE LA CALLE 43 A LA 48	0,7	\$ 516.936.934,00
BARRIO TORCOROMA CALLE 52 A LA TRANSVERSAL 55A ENTRE CARRERAS 19/ 24	13	\$ 7.651.994.857,31
BARRIO URIBE URIBE CALLE 52 Y 54 ENTRE CARRERAS 17 /19		
BARRIO PUEBLO NUEVO - CALLE 54 A DIAGONAL 56 ENTRE CARRERAS 17 /19		
OLAYA HERRERA CALLE 52 ENTRE CARRERA 11 / 17		
PRIMERO DE MAYO LINEA PRIMARIA - DIAGONAL 58A ENTRE CARRERA 36B/37; Y EN LA CARRERA 37 ENTRE DIAGONAL 58A HASTA LA CALLE 54. LÍNEA REFUERZO - CALLE 52A ENTRE CARRERA 34C Y 36D	1,5	\$ 1.142.984.507,00

SEGMENTACIÓN USER P01-2023

Estado en SIC
Activos / Inactivos 0

Estado en SIC
Activos / Inactivos 0

Suscriptores		Suscriptores Acueducto	
Comuna / Barrio	SI	Total general	
+ 1	11.072	11.072	
+ 2	7.936	7.936	
+ 3	10.807	10.807	
+ 4	9.363	9.363	
+ 5	10.307	10.307	
+ 6	6.406	6.406	
+ 7	9.241	9.241	
Total general	65.132	65.132	

Cuenta de Comuna		Suscriptores Alcantarillado		
Comuna / Barrio	SI	NO	Total general	
+ 1	10.054	1.018	11.072	
+ 2	7.841	95	7.936	
+ 3	8.889	1.918	10.807	
+ 4	7.374	1.989	9.363	
+ 5	8.981	1.326	10.307	
+ 6	5.432	974	6.406	
+ 7	6.930	2.311	9.241	
Total general	55.501	9.631	65.132	





Objetivo del proyecto:
 Optimización y construcción de los sistemas de sedimentación, retiro y proceso de tratamiento de lodos para la planta de tratamiento de agua potable del acueducto urbano del municipio de Barrancabermeja

Inversión:
\$ 32.455.715.165,00



APLICACIÓN DEL MODELO INTEGRADO DE PLANEACIÓN Y GESTIÓN - MIPG

MIPG cuenta con el instrumento de evaluación en línea FURAG (Formulario Único Reporte de Avances de la Gestión) que permite reportar, monitorear y evaluar los avances en la implementación de las políticas de gestión y desempeño de cada vigencia.

La Medición del Desempeño Institucional es una operación estadística que mide anualmente la gestión y desempeño de las entidades públicas, proporcionando información para la toma de decisiones en materia de gestión.



MEDICIÓN
 DESEMPEÑO INSTITUCIONAL





Gobierno de Obras



Cuidamos
nuestra mayor
riqueza

!Nuestra gente!

aguas
de Barrancabermeja
S.A. E.S.P

www.aguasdebarrancabermeja.gov.co

SUBGERENCIA COMERCIAL

MOROSOS POR USO, EDADES Y COMUNAS

A DICIEMBRE 31 DE 2022

**MOROSOS POR USO,
EIDADES Y COMUNAS
A DICIEMBRE 31 DE 2022**

**HAY 21.971
MOROSOS DE 65.104
USUARIOS (34%)**

**DEUDA TOTAL
\$18.569M**

COMUNA 1 : 2.921

COMUNA 2 : 1.415


COMUNA 3 : 3.996

COMUNA 4 : 3.144

COMUNA 5 : 2.691

COMUNA 6 : 2.858

COMUNA 7 : 3.946





COMUNA 1

MOROSOS 2.921

DEUDA \$2.328M

USO	MOROSOS	DEUDA
RESIDENCIAL ESTRATO 1	870	\$ 1.125.411.074
RESIDENCIAL ESTRATO 2	452	\$ 414.192.411
RESIDENCIAL ESTRATO 3	494	\$ 220.681.583
RESIDENCIAL ESTRATO 4	600	\$ 148.661.463
RESIDENCIAL ESTRATO 5	57	\$ 40.185.380
COMERCIAL	406	\$ 341.286.100
OFICIAL	42	\$ 37.376.218
TOTAL	2.921	\$ 2.327.794.228

A DICIEMBRE 31 DE 2022, LA COMUNA 1 CUENTA CON 2.921 MOROSOS, CON UN TOTAL A PAGAR DE \$2.327.794.228 (13% DE LA DEUDA TOTAL)

DE 0 ATRASOS		
USO	MOROSOS	DEUDA
RESIDENCIAL ESTRATO 1	250	\$ 88.692.080
RESIDENCIAL ESTRATO 2	199	\$ 64.994.462
RESIDENCIAL ESTRATO 3	289	\$ 41.294.166
RESIDENCIAL ESTRATO 4	381	\$ 35.771.275
RESIDENCIAL ESTRATO 5	35	\$ 7.584.796
COMERCIAL	200	\$ 26.239.183
OFICIAL	28	\$ 28.556.386
TOTAL	1.382	\$ 293.132.348

DE 1 A 3 ATRASOS		
USO	MOROSOS	DEUDA
RESIDENCIAL ESTRATO 1	130	\$ 58.340.322
RESIDENCIAL ESTRATO 2	103	\$ 36.151.488
RESIDENCIAL ESTRATO 3	98	\$ 32.753.217
RESIDENCIAL ESTRATO 4	136	\$ 24.936.384
RESIDENCIAL ESTRATO 5	12	\$ 2.233.811
COMERCIAL	86	\$ 38.429.625
OFICIAL	12	\$ 5.470.122
TOTAL	577	\$ 198.314.969

DE 4 A 12 ATRASOS		
USO	MOROSOS	DEUDA
RESIDENCIAL ESTRATO 1	82	\$ 77.400.755
RESIDENCIAL ESTRATO 2	41	\$ 36.990.515
RESIDENCIAL ESTRATO 3	46	\$ 30.530.764
RESIDENCIAL ESTRATO 4	32	\$ 23.845.793
RESIDENCIAL ESTRATO 5	7	\$ 27.477.786
COMERCIAL	36	\$ 42.265.985
OFICIAL	1	\$ 587.194
TOTAL	245	\$ 239.098.792

DE 13 A 60 ATRASOS		
USO	MOROSOS	DEUDA
RESIDENCIAL ESTRATO 1	165	\$ 251.975.183
RESIDENCIAL ESTRATO 2	70	\$ 125.956.682
RESIDENCIAL ESTRATO 3	43	\$ 45.936.711
RESIDENCIAL ESTRATO 4	40	\$ 37.885.935
RESIDENCIAL ESTRATO 5	2	\$ 1.634.435
COMERCIAL	60	\$ 126.467.204
OFICIAL	1	\$ 2.762.516
TOTAL	381	\$ 592.618.666

61 O MÁS ATRASOS		
USO	MOROSOS	DEUDA
RESIDENCIAL ESTRATO 1	243	\$ 649.002.734
RESIDENCIAL ESTRATO 2	39	\$ 150.099.264
RESIDENCIAL ESTRATO 3	18	\$ 70.166.725
RESIDENCIAL ESTRATO 4	11	\$ 26.222.076
RESIDENCIAL ESTRATO 5	1	\$ 1.254.552
COMERCIAL	24	\$ 107.884.103
OFICIAL	0	\$ 0
TOTAL	336	\$ 1.004.629.453

EL SEGMENTO DE CARTERA MÁS ALTO EN LA COMUNA 1 ES LA CARTERA DE 61 O MÁS ATRASOS, CON 336 MOROSOS CON UNA DEUDA DE \$1.004.629.453 (43% DE LA DEUDA DE LA COMUNA 1)



COMUNA 2

MOROSOS 1.415

DEUDA \$566M

USO	MOROSOS	DEUDA
RESIDENCIAL ESTRATO 1	8	\$ 869.523
RESIDENCIAL ESTRATO 2	52	\$ 27.178.031
RESIDENCIAL ESTRATO 3	474	\$ 205.916.763
RESIDENCIAL ESTRATO 4	629	\$ 151.879.425
RESIDENCIAL ESTRATO 5	33	\$ 15.740.854
COMERCIAL	149	\$ 105.386.006
OFICIAL	70	\$ 59.064.189
TOTAL	1.415	\$ 566.034.791

A DICIEMBRE 31 DE 2022, LA COMUNA 2 CUENTA CON 1.415 MOROSOS, CON UN TOTAL A PAGAR DE \$566.034.791 (3% DE LA DEUDA TOTAL)

DE 0 ATRASOS		
USO	MOROSOS	DEUDA
RESIDENCIAL ESTRATO 1	4	\$ 41.866
RESIDENCIAL ESTRATO 2	30	\$ 6.527.505
RESIDENCIAL ESTRATO 3	285	\$ 46.923.346
RESIDENCIAL ESTRATO 4	439	\$ 37.654.735
RESIDENCIAL ESTRATO 5	21	\$ 4.687.300
COMERCIAL	75	\$ 32.063.002
OFICIAL	35	\$ 22.838.517
TOTAL	889	\$ 150.736.271

DE 1 A 3 ATRASOS		
USO	MOROSOS	DEUDA
RESIDENCIAL ESTRATO 1	3	\$ 424.725
RESIDENCIAL ESTRATO 2	11	\$ 2.298.664
RESIDENCIAL ESTRATO 3	95	\$ 22.075.488
RESIDENCIAL ESTRATO 4	118	\$ 39.792.527
RESIDENCIAL ESTRATO 5	10	\$ 3.043.929
COMERCIAL	40	\$ 10.611.725
OFICIAL	17	\$ 11.662.683
TOTAL	294	\$ 89.909.741

DE 4 A 12 ATRASOS		
USO	MOROSOS	DEUDA
RESIDENCIAL ESTRATO 1	1	\$ 402.932
RESIDENCIAL ESTRATO 2	5	\$ 6.277.365
RESIDENCIAL ESTRATO 3	33	\$ 32.038.251
RESIDENCIAL ESTRATO 4	44	\$ 32.906.270
RESIDENCIAL ESTRATO 5	1	\$ 6.377.005
COMERCIAL	9	\$ 4.115.124
OFICIAL	5	\$ 4.312.604
TOTAL	98	\$ 86.429.551

DE 13 A 60 ATRASOS		
USO	MOROSOS	DEUDA
RESIDENCIAL ESTRATO 1	0	\$ 0
RESIDENCIAL ESTRATO 2	4	\$ 5.201.985
RESIDENCIAL ESTRATO 3	48	\$ 58.229.221
RESIDENCIAL ESTRATO 4	21	\$ 22.457.188
RESIDENCIAL ESTRATO 5	1	\$ 1.632.620
COMERCIAL	16	\$ 26.509.871
OFICIAL	6	\$ 4.306.878
TOTAL	96	\$ 118.337.763

61 O MÁS ATRASOS		
USO	MOROSOS	DEUDA
RESIDENCIAL ESTRATO 1	0	\$ 0
RESIDENCIAL ESTRATO 2	2	\$ 6.872.512
RESIDENCIAL ESTRATO 3	13	\$ 46.650.457
RESIDENCIAL ESTRATO 4	7	\$ 19.068.705
RESIDENCIAL ESTRATO 5	0	\$ 0
COMERCIAL	9	\$ 32.086.284
OFICIAL	7	\$ 15.943.507
TOTAL	38	\$ 120.621.465

EL SEGMENTO DE CARTERA MÁS ALTO EN LA COMUNA 2 ES LA CARTERA DE 0 ATRASOS, CON 889 MOROSOS CON UNA DEUDA DE \$150.736.271 (27% DE LA DEUDA DE LA COMUNA 2)



COMUNA 3

MOROSOS 3.996

DEUDA \$3.603M

USO	MOROSOS	DEUDA
RESIDENCIAL ESTRATO 1	2.404	\$ 2.552.833.421
RESIDENCIAL ESTRATO 2	1.037	\$ 798.929.418
RESIDENCIAL ESTRATO 3	318	\$ 143.602.590
RESIDENCIAL ESTRATO 4	142	\$ 40.564.049
RESIDENCIAL ESTRATO 5	0	\$ 0
COMERCIAL	77	\$ 54.002.942
OFICIAL	18	\$ 12.703.517
TOTAL	3.996	\$ 3.602.635.937

A DICIEMBRE 31 DE 2022, LA COMUNA 3 CUENTA CON 3.996 MOROSOS, CON UN TOTAL A PAGAR DE \$3.602.635.937 (19% DE LA DEUDA TOTAL)

DE 0 ATRASOS		
USO	MOROSOS	DEUDA
RESIDENCIAL ESTRATO 1	711	\$ 224.205.555
RESIDENCIAL ESTRATO 2	549	\$ 151.753.304
RESIDENCIAL ESTRATO 3	190	\$ 41.767.535
RESIDENCIAL ESTRATO 4	90	\$ 4.996.347
RESIDENCIAL ESTRATO 5	0	\$ 0
COMERCIAL	38	\$ 8.688.684
OFICIAL	6	\$ 1.303.806
TOTAL	1.584	\$ 432.715.231

DE 1 A 3 ATRASOS		
USO	MOROSOS	DEUDA
RESIDENCIAL ESTRATO 1	342	\$ 142.845.305
RESIDENCIAL ESTRATO 2	225	\$ 114.767.779
RESIDENCIAL ESTRATO 3	58	\$ 15.663.892
RESIDENCIAL ESTRATO 4	32	\$ 11.806.179
RESIDENCIAL ESTRATO 5	0	\$ 0
COMERCIAL	18	\$ 8.925.911
OFICIAL	11	\$ 9.085.778
TOTAL	686	\$ 303.094.844

DE 4 A 12 ATRASOS		
USO	MOROSOS	DEUDA
RESIDENCIAL ESTRATO 1	238	\$ 168.575.972
RESIDENCIAL ESTRATO 2	94	\$ 104.294.304
RESIDENCIAL ESTRATO 3	39	\$ 29.194.428
RESIDENCIAL ESTRATO 4	14	\$ 9.727.113
RESIDENCIAL ESTRATO 5	0	\$ 0
COMERCIAL	7	\$ 3.251.784
OFICIAL	0	\$ 0
TOTAL	392	\$ 315.043.601

DE 13 A 60 ATRASOS		
USO	MOROSOS	DEUDA
RESIDENCIAL ESTRATO 1	462	\$ 618.484.735
RESIDENCIAL ESTRATO 2	130	\$ 253.378.594
RESIDENCIAL ESTRATO 3	29	\$ 45.061.448
RESIDENCIAL ESTRATO 4	3	\$ 4.139.144
RESIDENCIAL ESTRATO 5	0	\$ 0
COMERCIAL	10	\$ 18.486.960
OFICIAL	1	\$ 2.313.933
TOTAL	635	\$ 941.864.814

61 O MÁS ATRASOS		
USO	MOROSOS	DEUDA
RESIDENCIAL ESTRATO 1	651	\$ 1.398.721.854
RESIDENCIAL ESTRATO 2	39	\$ 174.735.437
RESIDENCIAL ESTRATO 3	2	\$ 11.915.287
RESIDENCIAL ESTRATO 4	3	\$ 9.895.266
RESIDENCIAL ESTRATO 5	0	\$ 0
COMERCIAL	4	\$ 14.649.603
OFICIAL	0	\$ 0
TOTAL	699	\$ 1.609.917.447

EL SEGMENTO DE CARTERA MÁS ALTO EN LA COMUNA 3 ES LA CARTERA DE 61 O MÁS ATRASOS, CON 699 MOROSOS CON UNA DEUDA DE \$1.609.917.447 (45% DE LA DEUDA DE LA COMUNA 1)



COMUNA 4

MOROSOS 3.144

DEUDA \$2.542M

USO	MOROSOS	DEUDA
RESIDENCIAL ESTRATO 1	925	\$ 845.692.904
RESIDENCIAL ESTRATO 2	1.461	\$ 1.266.457.176
RESIDENCIAL ESTRATO 3	555	\$ 361.988.126
RESIDENCIAL ESTRATO 4	137	\$ 17.347.696
RESIDENCIAL ESTRATO 5	0	\$ 0
COMERCIAL	39	\$ 12.123.746
OFICIAL	27	\$ 38.664.507
TOTAL	3.144	\$ 2.542.274.155

A DICIEMBRE 31 DE 2022, LA COMUNA 4 CUENTA CON 3.144 MOROSOS, CON UN TOTAL A PAGAR DE \$2.542.274.155 (14% DE LA DEUDA TOTAL)

DE 0 ATRASOS		
USO	MOROSOS	DEUDA
RESIDENCIAL ESTRATO 1	343	\$ 91.665.651
RESIDENCIAL ESTRATO 2	799	\$ 276.163.727
RESIDENCIAL ESTRATO 3	330	\$ 54.327.024
RESIDENCIAL ESTRATO 4	86	\$ 5.571.147
RESIDENCIAL ESTRATO 5	0	\$ 0
COMERCIAL	19	\$ 7.748.824
OFICIAL	4	\$ 3.474.569
TOTAL	1.581	\$ 438.950.942

DE 1 A 3 ATRASOS		
USO	MOROSOS	DEUDA
RESIDENCIAL ESTRATO 1	129	\$ 36.378.061
RESIDENCIAL ESTRATO 2	271	\$ 101.198.812
RESIDENCIAL ESTRATO 3	105	\$ 46.686.897
RESIDENCIAL ESTRATO 4	20	\$ 1.720.403
RESIDENCIAL ESTRATO 5	0	\$ 0
COMERCIAL	13	\$ 1.761.824
OFICIAL	11	\$ 10.303.789
TOTAL	549	\$ 198.049.786

DE 4 A 12 ATRASOS		
USO	MOROSOS	DEUDA
RESIDENCIAL ESTRATO 1	89	\$ 67.118.273
RESIDENCIAL ESTRATO 2	128	\$ 129.940.896
RESIDENCIAL ESTRATO 3	56	\$ 92.056.781
RESIDENCIAL ESTRATO 4	21	\$ 3.590.317
RESIDENCIAL ESTRATO 5	0	\$ 0
COMERCIAL	6	\$ 2.144.133
OFICIAL	1	\$ 423.944
TOTAL	301	\$ 295.274.344

DE 13 A 60 ATRASOS		
USO	MOROSOS	DEUDA
RESIDENCIAL ESTRATO 1	196	\$ 224.346.460
RESIDENCIAL ESTRATO 2	176	\$ 351.525.510
RESIDENCIAL ESTRATO 3	53	\$ 123.464.644
RESIDENCIAL ESTRATO 4	6	\$ 3.428.750
RESIDENCIAL ESTRATO 5	0	\$ 0
COMERCIAL	1	\$ 468.965
OFICIAL	10	\$ 23.843.540
TOTAL	442	\$ 727.077.869

61 O MÁS ATRASOS		
USO	MOROSOS	DEUDA
RESIDENCIAL ESTRATO 1	168	\$ 426.184.459
RESIDENCIAL ESTRATO 2	87	\$ 407.628.231
RESIDENCIAL ESTRATO 3	11	\$ 45.452.780
RESIDENCIAL ESTRATO 4	4	\$ 3.037.079
RESIDENCIAL ESTRATO 5	0	\$ 0
COMERCIAL	0	\$ 0
OFICIAL	1	\$ 618.665
TOTAL	271	\$ 882.921.214

EL SEGMENTO DE CARTERA MÁS ALTO EN LA COMUNA 4 ES LA CARTERA DE 61 O MÁS ATRASOS, CON 271 MOROSOS CON UNA DEUDA DE \$882.921.214 (35% DE LA DEUDA DE LA COMUNA 4)



COMUNA 5

MOROSOS 3.691

DEUDA \$3.453M

USO	MOROSOS	DEUDA
RESIDENCIAL ESTRATO 1	1.268	\$ 1.384.051.377
RESIDENCIAL ESTRATO 2	2.164	\$ 1.908.110.272
RESIDENCIAL ESTRATO 3	145	\$ 70.964.389
RESIDENCIAL ESTRATO 4	8	\$ 4.522.257
RESIDENCIAL ESTRATO 5	0	\$ 0
COMERCIAL	87	\$ 72.731.921
OFICIAL	19	\$ 12.362.140
TOTAL	3.691	\$ 3.452.742.356

A DICIEMBRE 31 DE 2022, LA COMUNA 5 CUENTA CON 3.691 MOROSOS, CON UN TOTAL A PAGAR DE \$3.452.742.356 (19% DE LA DEUDA TOTAL)

DE 0 ATRASOS		
USO	MOROSOS	DEUDA
RESIDENCIAL ESTRATO 1	447	\$ 118.079.628
RESIDENCIAL ESTRATO 2	1.048	\$ 302.663.056
RESIDENCIAL ESTRATO 3	81	\$ 9.953.430
RESIDENCIAL ESTRATO 4	4	\$ 38.362
RESIDENCIAL ESTRATO 5	0	\$ 0
COMERCIAL	32	\$ 3.895.742
OFICIAL	7	\$ 1.557.809
TOTAL	1.619	\$ 436.188.027

DE 1 A 3 ATRASOS		
USO	MOROSOS	DEUDA
RESIDENCIAL ESTRATO 1	174	\$ 79.673.883
RESIDENCIAL ESTRATO 2	477	\$ 209.592.801
RESIDENCIAL ESTRATO 3	29	\$ 7.246.523
RESIDENCIAL ESTRATO 4	3	\$ 628.238
RESIDENCIAL ESTRATO 5	0	\$ 0
COMERCIAL	31	\$ 7.561.804
OFICIAL	10	\$ 6.890.531
TOTAL	724	\$ 311.593.780

DE 4 A 12 ATRASOS		
USO	MOROSOS	DEUDA
RESIDENCIAL ESTRATO 1	147	\$ 121.694.843
RESIDENCIAL ESTRATO 2	182	\$ 187.410.797
RESIDENCIAL ESTRATO 3	18	\$ 8.284.759
RESIDENCIAL ESTRATO 4	0	\$ 0
RESIDENCIAL ESTRATO 5	0	\$ 0
COMERCIAL	13	\$ 23.453.838
OFICIAL	1	\$ 330.478
TOTAL	361	\$ 341.174.715

DE 13 A 60 ATRASOS		
USO	MOROSOS	DEUDA
RESIDENCIAL ESTRATO 1	272	\$ 377.634.391
RESIDENCIAL ESTRATO 2	313	\$ 624.244.849
RESIDENCIAL ESTRATO 3	7	\$ 13.113.734
RESIDENCIAL ESTRATO 4	1	\$ 3.855.657
RESIDENCIAL ESTRATO 5	0	\$ 0
COMERCIAL	9	\$ 28.033.133
OFICIAL	1	\$ 3.583.322
TOTAL	603	\$ 1.050.465.086

61 O MÁS ATRASOS		
USO	MOROSOS	DEUDA
RESIDENCIAL ESTRATO 1	228	\$ 686.968.632
RESIDENCIAL ESTRATO 2	144	\$ 584.198.769
RESIDENCIAL ESTRATO 3	10	\$ 32.365.943
RESIDENCIAL ESTRATO 4	0	\$ 0
RESIDENCIAL ESTRATO 5	0	\$ 0
COMERCIAL	2	\$ 9.787.404
OFICIAL	0	\$ 0
TOTAL	384	\$ 1.313.320.748

EL SEGMENTO DE CARTERA MÁS ALTO EN LA COMUNA 5 ES LA CARTERA DE 61 O MÁS ATRASOS, CON 384 MOROSOS CON UNA DEUDA DE \$1.313.320.748 (38% DE LA DEUDA DE LA COMUNA 5)



COMUNA 6

MOROSOS 2.858

DEUDA \$3.194M

USO	MOROSOS	DEUDA
RESIDENCIAL ESTRATO 1	1.862	\$ 2.039.200.861
RESIDENCIAL ESTRATO 2	919	\$ 1.008.923.339
RESIDENCIAL ESTRATO 3	4	\$ 5.290.980
RESIDENCIAL ESTRATO 4	2	\$ 6.872.698
RESIDENCIAL ESTRATO 5	0	\$ 0
COMERCIAL	47	\$ 124.728.894
OFICIAL	24	\$ 9.199.086
TOTAL	2.858	\$ 3.194.215.859

A DICIEMBRE 31 DE 2022, LA COMUNA 6 CUENTA CON 2.858 MOROSOS, CON UN TOTAL A PAGAR DE \$3.194.215.859 (17% DE LA DEUDA TOTAL)

DE 0 ATRASOS		
USO	MOROSOS	DEUDA
RESIDENCIAL ESTRATO 1	614	\$ 196.827.242
RESIDENCIAL ESTRATO 2	423	\$ 113.592.205
RESIDENCIAL ESTRATO 3	1	\$ 33.084
RESIDENCIAL ESTRATO 4	1	\$ 131.556
RESIDENCIAL ESTRATO 5	0	\$ 0
COMERCIAL	21	\$ 6.615.248
OFICIAL	10	\$ 2.232.062
TOTAL	1.070	\$ 319.431.397

DE 1 A 3 ATRASOS		
USO	MOROSOS	DEUDA
RESIDENCIAL ESTRATO 1	239	\$ 96.972.243
RESIDENCIAL ESTRATO 2	168	\$ 60.969.483
RESIDENCIAL ESTRATO 3	1	\$ 20.282
RESIDENCIAL ESTRATO 4	0	\$ 0
RESIDENCIAL ESTRATO 5	0	\$ 0
COMERCIAL	13	\$ 8.363.187
OFICIAL	13	\$ 6.226.237
TOTAL	434	\$ 172.551.432

DE 4 A 12 ATRASOS		
USO	MOROSOS	DEUDA
RESIDENCIAL ESTRATO 1	171	\$ 112.896.686
RESIDENCIAL ESTRATO 2	75	\$ 85.910.995
RESIDENCIAL ESTRATO 3	1	\$ 1.185.177
RESIDENCIAL ESTRATO 4	1	\$ 6.741.142
RESIDENCIAL ESTRATO 5	0	\$ 0
COMERCIAL	2	\$ 2.141.186
OFICIAL	0	\$ 0
TOTAL	250	\$ 208.875.186

DE 13 A 60 ATRASOS		
USO	MOROSOS	DEUDA
RESIDENCIAL ESTRATO 1	454	\$ 532.323.462
RESIDENCIAL ESTRATO 2	167	\$ 364.059.197
RESIDENCIAL ESTRATO 3	1	\$ 4.052.437
RESIDENCIAL ESTRATO 4	0	\$ 0
RESIDENCIAL ESTRATO 5	0	\$ 0
COMERCIAL	6	\$ 18.091.042
OFICIAL	1	\$ 740.787
TOTAL	629	\$ 919.266.925

61 O MÁS ATRASOS		
USO	MOROSOS	DEUDA
RESIDENCIAL ESTRATO 1	384	\$ 1.100.181.228
RESIDENCIAL ESTRATO 2	86	\$ 384.391.459
RESIDENCIAL ESTRATO 3	0	\$ 0
RESIDENCIAL ESTRATO 4	0	\$ 0
RESIDENCIAL ESTRATO 5	0	\$ 0
COMERCIAL	5	\$ 89.518.231
OFICIAL	0	\$ 0
TOTAL	475	\$ 1.574.090.919

EL SEGMENTO DE CARTERA MÁS ALTO EN LA COMUNA 6 ES LA CARTERA DE 61 O MÁS ATRASOS, CON 475 MOROSOS CON UNA DEUDA DE \$1.574.090.919 (49% DE LA DEUDA DE LA COMUNA 6)



COMUNA 7

MOROSOS 3.946

DEUDA \$2.883M

USO	MOROSOS	DEUDA
RESIDENCIAL ESTRATO 1	3.068	\$ 2.145.231.639
RESIDENCIAL ESTRATO 2	798	\$ 653.751.907
RESIDENCIAL ESTRATO 3	3	\$ 302.060
RESIDENCIAL ESTRATO 4	4	\$ 768.514
RESIDENCIAL ESTRATO 5	0	\$ 0
COMERCIAL	56	\$ 46.298.011
OFICIAL	17	\$ 36.723.992
TOTAL	3.946	\$ 2.883.076.123

A DICIEMBRE 31 DE 2022, LA COMUNA 7 CUENTA CON 3.946 MOROSOS, CON UN TOTAL A PAGAR DE \$2.883.076.123 (16% DE LA DEUDA TOTAL)

DE 0 ATRASOS		
USO	MOROSOS	DEUDA
RESIDENCIAL ESTRATO 1	1.165	\$ 161.954.630
RESIDENCIAL ESTRATO 2	370	\$ 73.276.311
RESIDENCIAL ESTRATO 3	2	\$ 154.952
RESIDENCIAL ESTRATO 4	2	\$ 30.252
RESIDENCIAL ESTRATO 5	0	\$ 0
COMERCIAL	23	\$ 1.947.655
OFICIAL	4	\$ 2.302.076
TOTAL	1.566	\$ 239.665.876

DE 1 A 3 ATRASOS		
USO	MOROSOS	DEUDA
RESIDENCIAL ESTRATO 1	502	\$ 105.913.127
RESIDENCIAL ESTRATO 2	158	\$ 37.199.359
RESIDENCIAL ESTRATO 3	1	\$ 147.108
RESIDENCIAL ESTRATO 4	2	\$ 738.262
RESIDENCIAL ESTRATO 5	0	\$ 0
COMERCIAL	14	\$ 4.164.528
OFICIAL	11	\$ 29.753.996
TOTAL	688	\$ 177.916.380

DE 4 A 12 ATRASOS		
USO	MOROSOS	DEUDA
RESIDENCIAL ESTRATO 1	311	\$ 165.741.145
RESIDENCIAL ESTRATO 2	68	\$ 49.571.472
RESIDENCIAL ESTRATO 3	0	\$ 0
RESIDENCIAL ESTRATO 4	0	\$ 0
RESIDENCIAL ESTRATO 5	0	\$ 0
COMERCIAL	4	\$ 686.913
OFICIAL	0	\$ 0
TOTAL	383	\$ 215.999.530

DE 13 A 60 ATRASOS		
USO	MOROSOS	DEUDA
RESIDENCIAL ESTRATO 1	609	\$ 605.752.997
RESIDENCIAL ESTRATO 2	133	\$ 235.318.896
RESIDENCIAL ESTRATO 3	0	\$ 0
RESIDENCIAL ESTRATO 4	0	\$ 0
RESIDENCIAL ESTRATO 5	0	\$ 0
COMERCIAL	11	\$ 31.867.853
OFICIAL	2	\$ 4.667.920
TOTAL	755	\$ 877.607.666

61 O MÁS ATRASOS		
USO	MOROSOS	DEUDA
RESIDENCIAL ESTRATO 1	481	\$ 1.105.869.740
RESIDENCIAL ESTRATO 2	69	\$ 258.385.869
RESIDENCIAL ESTRATO 3	0	\$ 0
RESIDENCIAL ESTRATO 4	0	\$ 0
RESIDENCIAL ESTRATO 5	0	\$ 0
COMERCIAL	4	\$ 7.631.062
OFICIAL	0	\$ 0
TOTAL	554	\$ 1.371.886.671

EL SEGMENTO DE CARTERA MÁS ALTO EN LA COMUNA 7 ES LA CARTERA DE 61 O MÁS ATRASOS, CON 554 MOROSOS CON UNA DEUDA DE \$1.371.886.671 (38% DE LA DEUDA DE LA COMUNA 5)

SUBGERENCIA COMERCIAL

FINANCIACIONES POR COMUNAS

A DICIEMBRE 31 DE 2022

COMUNA 1

FINANCIADOS

911
USUARIOS

USUARIOS POR USO Y ESTRATO FINANCIADOS EN LA COMUNA 1

USO	USUARIOS	TOTAL RECAUDADO	TOTAL FINANCIADO
RESIDENCIAL ESTRATO 1	404	\$ 123.368.775	\$ 549.111.689
RESIDENCIAL ESTRATO 2	186	\$ 71.528.706	\$ 299.481.730
RESIDENCIAL ESTRATO 3	127	\$ 54.531.260	\$ 185.269.647
RESIDENCIAL ESTRATO 4	94	\$ 41.360.826	\$ 115.622.554
RESIDENCIAL ESTRATO 5	13	\$ 5.721.415	\$ 42.833.293
COMERCIAL	81	\$ 65.241.661	\$ 206.601.203
OFICIAL	6	\$ 532.725	\$ 2.805.742
TOTALES	911	\$ 362.285.368	\$ 1.401.725.857

COMPORTAMIENTO EN EL PAGO DE LA FINANCIACION EN LA COMUNA 1

ESTADO	USUARIOS	% USUARIOS	VALOR ATRASOS
USUARIOS AL DIA	432	47,4%	\$ 0
CON UN (1) ATRASO	90	9,9%	\$ 7.774.915
DOS (2) ATRASOS	42	4,6%	\$ 4.086.765
DE 3 A 12 MESES DE ATRASOS	160	17,6%	\$ 40.971.157
13 A 36 MESES DE ATRASOS	94	10,3%	\$ 53.934.262
37 A 60 MESES DE ATRASOS	49	5,4%	\$ 49.022.750
MAS DE 60 MESES DE ATRASOS	44	4,8%	\$ 38.951.006
TOTALES	911	100,0%	\$ 194.740.855

- El 31,2% de morosos financiaron su deuda.
- El 60,2% de la deuda fue financiada.
- El 47,4% están al día con la financiación.
- El 9,9% deben una cuota.
- El 42,7% están con dos o más atrasos.
- La cartera morosa es de \$ 194.740.855
- Se ha recaudado el 25,8% del total financiado.

COMUNA 2

FINANCIADOS

297
USUARIOS

USUARIOS POR USO Y ESTRATO FINANCIADOS EN LA COMUNA 2

USO	USUARIOS	TOTAL RECAUDADO	TOTAL FINANCIADO
RESIDENCIAL ESTRATO 1	3	\$ 209.265	\$ 615.583
RESIDENCIAL ESTRATO 2	23	\$ 7.371.850	\$ 30.843.469
RESIDENCIAL ESTRATO 3	123	\$ 46.748.684	\$ 158.086.157
RESIDENCIAL ESTRATO 4	104	\$ 45.941.381	\$ 159.832.484
RESIDENCIAL ESTRATO 5	10	\$ 7.038.919	\$ 23.398.312
COMERCIAL	28	\$ 25.564.328	\$ 51.872.220
OFICIAL	6	\$ 3.678.811	\$ 12.044.209
TOTALES	297	\$ 136.553.238	\$ 436.692.435

COMPORTAMIENTO EN EL PAGO DE LA FINANCIACION EN LA COMUNA 2

ESTADO	USUARIOS	% USUARIOS	VALOR ATRASOS
USUARIOS AL DIA	168	56,6%	\$ 0
CON UN (1) ATRASO	47	15,8%	\$ 4.731.808
DOS (2) ATRASOS	15	5,1%	\$ 1.763.196
DE 3 A 12 MESES DE ATRASOS	48	16,2%	\$ 10.769.372
13 A 36 MESES DE ATRASOS	13	4,4%	\$ 10.257.450
37 A 60 MESES DE ATRASOS	5	1,7%	\$ 6.704.900
MAS DE 60 MESES DE ATRASOS	1	0,3%	\$ 963.072
TOTALES	297	100,0%	\$ 35.189.798

- El 21,0% de morosos financiaron su deuda.
- El 77,1% de la deuda fue financiada.
- El 56,6% están al día con la financiación.
- El 15,8% deben una cuota.
- El 27,6% están con dos o más atrasos.
- La cartera morosa es de \$35.189.798
- Se ha recaudado el 31,3% del total financiado.

COMUNA 3

FINANCIADOS

1.567
USUARIOS

USUARIOS POR USO Y ESTRATO FINANCIADOS EN LA COMUNA 3

USO	USUARIOS	TOTAL RECAUDADO	TOTAL FINANCIADO
RESIDENCIAL ESTRATO 1	928	\$ 220.634.020	\$ 1.311.647.001
RESIDENCIAL ESTRATO 2	488	\$ 144.922.980	\$ 795.475.955
RESIDENCIAL ESTRATO 3	107	\$ 48.507.102	\$ 163.122.085
RESIDENCIAL ESTRATO 4	25	\$ 11.106.824	\$ 25.524.341
RESIDENCIAL ESTRATO 5	0	\$ 0	\$ 0
COMERCIAL	18	\$ 12.737.968	\$ 54.713.185
OFICIAL	1	\$ 516.288	\$ 1.474.432
TOTALES	1.567	\$ 438.425.182	\$ 2.351.956.999

COMPORTAMIENTO EN EL PAGO DE LA FINANCIACION EN LA COMUNA 3

ESTADO	USUARIOS	% USUARIOS	VALOR ATRASOS
USUARIOS AL DIA	767	48,9%	\$ 0
CON UN (1) ATRASO	105	6,7%	\$ 9.098.887
DOS (2) ATRASOS	63	4,0%	\$ 3.433.716
DE 3 A 12 MESES DE ATRASOS	342	21,8%	\$ 54.113.533
13 A 36 MESES DE ATRASOS	181	11,6%	\$ 70.107.371
37 A 60 MESES DE ATRASOS	54	3,4%	\$ 39.473.522
MAS DE 60 MESES DE ATRASOS	55	3,5%	\$ 50.155.925
TOTALES	1.567	100,0%	\$ 226.382.954

- El 39,2% de morosos financiaron su deuda.
- El 65,3% de la deuda fue financiada.
- El 48,9% están al día con la financiación.
- El 6,7% deben una cuota.
- El 44,4% están con dos o más atrasos.
- La cartera morosa es de \$226.382.954
- Se ha recaudado el 18,6% del total financiado.

COMUNA 4

FINANCIADOS

1.203
USUARIOS

USUARIOS POR USO Y ESTRATO FINANCIADOS EN LA COMUNA 4

USO	USUARIOS	TOTAL RECAUDADO	TOTAL FINANCIADO
RESIDENCIAL ESTRATO 1	355	\$ 98.701.679	\$ 491.208.756
RESIDENCIAL ESTRATO 2	668	\$ 217.644.766	\$ 1.233.393.761
RESIDENCIAL ESTRATO 3	166	\$ 71.239.261	\$ 360.560.911
RESIDENCIAL ESTRATO 4	4	\$ 2.501.926	\$ 4.894.554
RESIDENCIAL ESTRATO 5	0	\$ 0	\$ 0
COMERCIAL	9	\$ 6.733.272	\$ 22.903.388
OFICIAL	1	\$ 4.006.536	\$ 7.209.804
TOTALES	1.203	\$ 400.827.440	\$ 2.120.171.175

COMPORTAMIENTO EN EL PAGO DE LA FINANCIACION EN LA COMUNA 4

ESTADO	USUARIOS	% USUARIOS	VALOR ATRASOS
USUARIOS AL DIA	647	53,8%	\$ 0
CON UN (1) ATRASO	82	6,8%	\$ 2.610.102
DOS (2) ATRASOS	29	2,4%	\$ 2.611.242
DE 3 A 12 MESES DE ATRASOS	238	19,8%	\$ 36.582.493
13 A 36 MESES DE ATRASOS	113	9,4%	\$ 53.897.820
37 A 60 MESES DE ATRASOS	43	3,6%	\$ 55.549.308
MAS DE 60 MESES DE ATRASOS	51	4,2%	\$ 52.315.491
TOTALES	1.203	100,0%	\$ 203.566.456

- El 38,3% de morosos financiaron su deuda.
- El 83,4% de la deuda fue financiada.
- El 53,8% están al día con la financiación.
- El 6,8% deben una cuota.
- El 39,4% están con dos o más atrasos.
- La cartera morosa es de \$203.566.456
- Se ha recaudado el 18,9% del total financiado.

COMUNA 5

FINANCIADOS

1.536
USUARIOS

USUARIOS POR USO Y ESTRATO FINANCIADOS EN LA COMUNA 5

USO	USUARIOS	TOTAL RECAUDADO	TOTAL FINANCIADO
RESIDENCIAL ESTRATO 1	527	\$ 172.939.521	\$ 807.367.248
RESIDENCIAL ESTRATO 2	948	\$ 345.366.683	\$ 1.581.711.257
RESIDENCIAL ESTRATO 3	37	\$ 14.961.332	\$ 54.313.906
RESIDENCIAL ESTRATO 4	2	\$ 1.184.322	\$ 2.973.975
RESIDENCIAL ESTRATO 5	0	\$ 0	\$ 0
COMERCIAL	19	\$ 11.504.826	\$ 32.958.833
OFICIAL	3	\$ 2.563.472	\$ 6.041.686
TOTALES	1.536	\$ 548.520.156	\$ 2.485.366.903

COMPORTAMIENTO EN EL PAGO DE LA FINANCIACION EN LA COMUNA 5

ESTADO	USUARIOS	% USUARIOS	VALOR ATRASOS
USUARIOS AL DIA	781	50,8%	\$ 0
CON UN (1) ATRASO	101	6,6%	\$ 4.438.210
DOS (2) ATRASOS	51	3,3%	\$ 3.380.658
DE 3 A 12 MESES DE ATRASOS	274	17,8%	\$ 43.296.544
13 A 36 MESES DE ATRASOS	160	10,4%	\$ 92.539.565
37 A 60 MESES DE ATRASOS	73	4,8%	\$ 81.094.486
MAS DE 60 MESES DE ATRASOS	96	6,3%	\$ 92.948.475
TOTALES	1.536	100,0%	\$ 317.697.938

- El 41,6% de morosos financiaron su deuda.
- El 72,0% de la deuda fue financiada.
- El 50,8% están al día con la financiación.
- El 6,6% deben una cuota.
- El 42,6% están con dos o más atrasos.
- La cartera morosa es de \$317.697.938
- Se ha recaudado el 22,1% del total financiado.

COMUNA 6

FINANCIADOS

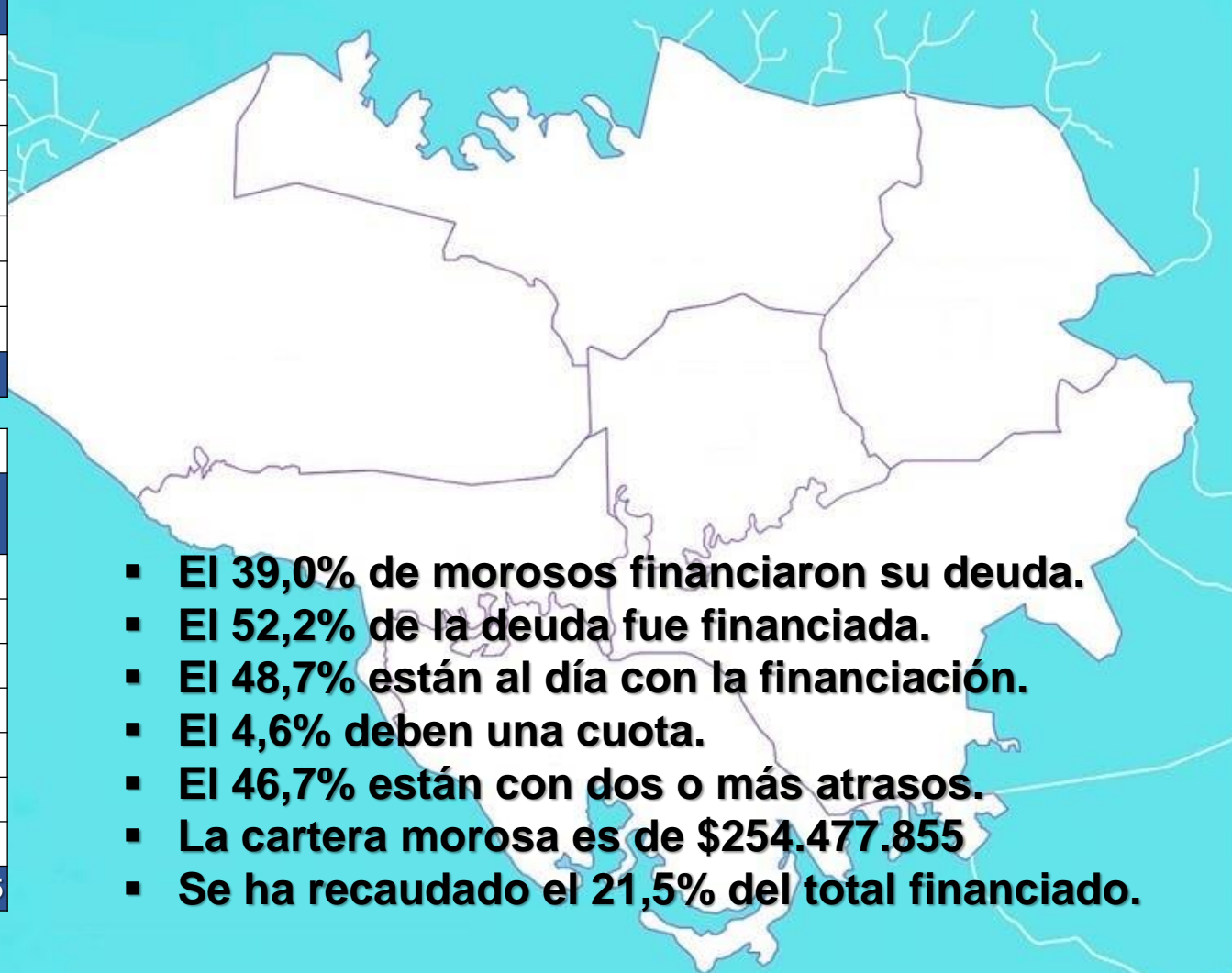
1.114
USUARIOS

USUARIOS POR USO Y ESTRATO FINANCIADOS EN LA COMUNA 6

USO	USUARIOS	TOTAL RECAUDADO	TOTAL FINANCIADO
RESIDENCIAL ESTRATO 1	691	\$ 211.729.056	\$ 955.717.185
RESIDENCIAL ESTRATO 2	405	\$ 139.107.082	\$ 672.100.069
RESIDENCIAL ESTRATO 3	3	\$ 1.118.904	\$ 9.156.100
RESIDENCIAL ESTRATO 4	1	\$ 242.034	\$ 1.915.255
RESIDENCIAL ESTRATO 5	0	\$ 0	\$ 0
COMERCIAL	12	\$ 3.816.652	\$ 24.264.021
OFICIAL	2	\$ 2.637.848	\$ 5.356.772
TOTALES	1.114	\$ 358.651.576	\$ 1.668.509.402

COMPORTAMIENTO EN EL PAGO DE LA FINANCIACION EN LA COMUNA 6

ESTADO	USUARIOS	% USUARIOS	VALOR ATRASOS
USUARIOS AL DIA	543	48,7%	\$ 0
CON UN (1) ATRASO	51	4,6%	\$ 2.116.787
DOS (2) ATRASOS	29	2,6%	\$ 2.269.866
DE 3 A 12 MESES DE ATRASOS	176	15,8%	\$ 30.130.139
13 A 36 MESES DE ATRASOS	157	14,1%	\$ 74.851.516
37 A 60 MESES DE ATRASOS	67	6,0%	\$ 57.174.037
MAS DE 60 MESES DE ATRASOS	91	8,2%	\$ 87.935.510
TOTALES	1.114	100,0%	\$ 254.477.855



COMUNA 7

FINANCIADOS

1.134
USUARIOS

USUARIOS POR USO Y ESTRATO FINANCIADOS EN LA COMUNA 7

USO	USUARIOS	TOTAL RECAUDADO	TOTAL FINANCIADO
RESIDENCIAL ESTRATO 1	849	\$ 194.562.677	\$ 952.403.897
RESIDENCIAL ESTRATO 2	270	\$ 90.023.560	\$ 439.198.610
RESIDENCIAL ESTRATO 3	2	\$ 669.382	\$ 1.666.894
RESIDENCIAL ESTRATO 4	2	\$ 587.195	\$ 1.297.800
RESIDENCIAL ESTRATO 5	0	\$ 0	\$ 0
COMERCIAL	10	\$ 3.221.530	\$ 14.361.647
OFICIAL	1	\$ 1.868.168	\$ 3.699.252
TOTALES	1.134	\$ 290.932.512	\$ 1.412.628.100

COMPORTAMIENTO EN EL PAGO DE LA FINANCIACION EN LA COMUNA 7

ESTADO	USUARIOS	% USUARIOS	VALOR ATRASOS
USUARIOS AL DIA	527	46,5%	\$ 0
CON UN (1) ATRASO	52	4,6%	\$ 1.956.813
DOS (2) ATRASOS	34	3,0%	\$ 2.064.296
DE 3 A 12 MESES DE ATRASOS	249	22,0%	\$ 33.188.771
13 A 36 MESES DE ATRASOS	132	11,6%	\$ 64.065.405
37 A 60 MESES DE ATRASOS	61	5,4%	\$ 43.045.877
MAS DE 60 MESES DE ATRASOS	79	7,0%	\$ 70.162.855
TOTALES	1.134	100,0%	\$ 214.484.017

- El 28,7% de morosos financiaron su deuda.
- El 49,0% de la deuda fue financiada.
- El 46,5% están al día con la financiación.
- El 4,6% deben una cuota.
- El 48,9% están con dos o más atrasos.
- La cartera morosa es de \$214.484.017
- Se ha recaudado el 20,6% del total financiado.

SUBGERENCIA COMERCIAL

**¡CONOCE NUESTRA
FACTURA!**

aguas
de Barrancabermeja
S.A. E.S.P

ACUEDUCTO Y ALCANTARILLADO

Nombre:

Dirección:

Consumo: Enero 2023 Estrato: 04 Uso: RESIDENCIAL

Fecha de Expedición: 24/01/2023

Pago Oportuno Hasta: 30/01/2023

Se suspende Desde: 31/01/2023

Atrasos
0

Valor Último Pago:

Ciclo: 01 Ruta: 17-0000-0000-0000-0

Fecha:	Lectura Anterior:	Promedio:
22-dic-2022	1085	17
20-ene-2023	1103	

No. Medidor: Consumo Actual 18

Causa no Lectura: Cálculo de Consumo:

Act	Dic	Nov	Oct	Sep	Ago	Jul
18	19	20	14	18	20	15

COSTO ACUEDUCTO	CMA:	Costo Consumo M ³ :
7.446	7.446	1.967
COSTO ALCANTARILLADO	CMA:	Costo Vertimiento M ³ :
4.485	4.485	1.658

LIQUIDACIÓN DE LA FACTURA ACUEDUCTO Y ALCANTARILLADO				
CONCEPTO	Serv. Mes	Subsidio Contribución	Saldos Pendiente	TOTAL
CARGO FIJO ACUEDUCTO	7.446	0	0	7.446
CONSUMO ACUEDUCTO	35.412	0	0	35.412
CARGO FIJO ALCANTARILLADO	4.485	0	0	4.485
VERTIMIENTO ALCANTARILLADO	29.839	0	0	29.839
TOTALES	77.182	0	0	77.182

FINANCIACIÓN	Fecha de Suscripción	Valor Financiado	Valor Cuota Inicial	No. de Cuotas Pactadas	Valor Cuota Mensual	Nivel de Cumplimiento		
						No. Cuotas Pagadas	Valor Pagado	Valor Pendiente por pagar
RECUERDE QUE EL INCUMPLIMIENTO CONLLEVA AL INICIO DE UN PROCESO COACTIVO								

TOTAL A PAGAR: \$ 77.182

REF. PAGO ELECTRÓNICO:

PAGUE ANTES DE: 30/01/2023

USUARIO:

RUTA: 17-0000-0000-0000-0

CONSUMO DE: Enero 2023



(415)7709998244696(8020)12032631(3900)0000077182(96)20230130

Páguese únicamente en bancos, corporaciones y entidades recaudadoras autorizadas

1

Factura de Venta

Es el número que se debe utilizar para efectuar pagos electrónicos. Cambia con cada factura emitida.

2

Usuario ID

Cuenta contrato utilizada para realizar cualquier gestión ante la Empresa. Es un identificador único para cada Suscriptor y/o Usuario.

3

Datos Básicos del Suscriptor y/o Usuario

Corresponde a los datos del Suscriptor y/o Usuario de la cuenta contrato a quien se le presta el servicio como: nombre, dirección, estrato, clase de uso y periodo comercial mensual facturado.

4

Fecha de Expedición, fecha oportuna de pago y fecha de suspensión

Fechas de referencia de expedición de la factura, la fecha máxima para realizar el pago sin que cobren intereses de mora y la fecha en que puede ser suspendido el servicio y habrá cobro de intereses en mora.

5

Atrasos

Número mensual de atrasos del Suscriptor y/o Usuario.

6

Valor y fecha de último pago

Muestra el valor y fecha del último pago realizado por el Suscriptor y/o Usuario.

7

Ciclo y Ruta

Datos técnicos propios de la Empresa para identificación del predio.

8

Datos de consumo de agua

En este espacio se relaciona los datos del consumo de agua del periodo facturado como también su promedio calculado a partir de las seis últimas facturas.

9

Costos de Acueducto y Alcantarillado

Presenta el Costo Medio de Administración en Acueducto (CMAac) y el Costo Medio de Administración en Alcantarillado (CMAal), ambos equivalentes a los Cargos Fijos de Acueducto y Alcantarillado, respectivamente. También figura el costo de un metro cúbico consumido para Acueducto y el costo de un metro cúbico vertido para Alcantarillado.

10

Liquidación de la Factura de Acueducto y Alcantarillado

Es la suma de los valores de cargo fijo y consumo de Acueducto y la suma de los valores de cargo fijo y vertimiento de Alcantarillado. Si es del caso, otros cobros independientes al consumo facturado y que puede corresponder a costos de conexión, medidores e intereses, entre otros.

11

Información de Acuerdos de Pago o Financiaciones suscritas

Si es del caso, se muestra el número de la financiación pendiente por cancelar, los datos de suscripción de la financiación y el nivel de cumplimiento.

12

Timbre

Espacio para timbre en los puntos de recaudo de Aguas de Barrancabermeja S.A. E.S.P.

**SUBGERENCIA
COMERCIAL**

**TARIFAS DE
ACUEDUCTO Y
ALCANTARILLADO**

aguas
de Barrancabermeja
S.A. E.S.P

VIGENCIA 2021-2022

TARIFAS DE ACUEDUCTO 2021

TARIFAS DE ACUEDUCTO 2021																
ENERO 2021 A JUNIO 2021									JULIO 2021 A DICIEMBRE 2021							
USO	% SUBSIDIOS Y CONTRIB.	CARGO FIJO	VALOR METRO CÚBICO						% SUBSIDIOS Y CONTRIB.	CARGO FIJO	VALOR METRO CÚBICO					
			ENE	FEB	MAR	ABR	MAY	JUN			JUL	AGO	SEP	OCT	NOV	DIC
RESIDENCIAL 1	-60%	3.154,73	647,64	647,64	647,64	647,64	647,64	647,64	-60%	2.643,64	677,31	677,31	677,31	677,31	677,31	677,31
RESIDENCIAL 2	-35%	5.126,44	1.052,42	1.052,42	1.052,42	1.052,42	1.052,42	1.052,42	-35%	4.295,92	1.100,63	1.100,63	1.100,63	1.100,63	1.100,63	1.100,63
RESIDENCIAL 3	-15%	6.703,81	1.376,24	1.376,24	1.376,24	1.376,24	1.376,24	1.376,24	-15%	5.617,74	1.439,29	1.439,29	1.439,29	1.439,29	1.439,29	1.439,29
RESIDENCIAL 4		7.886,83	1.619,10	1.619,10	1.619,10	1.619,10	1.619,10	1.619,10		6.609,10	1.693,28	1.693,28	1.693,28	1.693,28	1.693,28	1.693,28
RESIDENCIAL 5	50%	11.830,25	2.428,65	2.428,65	2.428,65	2.428,65	2.428,65	2.428,65	50%	9.913,65	2.539,92	2.539,92	2.539,92	2.539,92	2.539,92	2.539,92
INDUSTRIAL	30%	10.252,88	2.104,83	2.104,83	2.104,83	2.104,83	2.104,83	2.104,83	30%	8.591,83	2.201,26	2.201,26	2.201,26	2.201,26	2.201,26	2.201,26
COMERCIAL	50%	11.830,25	2.428,65	2.428,65	2.428,65	2.428,65	2.428,65	2.428,65	50%	9.913,65	2.539,92	2.539,92	2.539,92	2.539,92	2.539,92	2.539,92
OFICIAL		7.886,83	1.619,10	1.619,10	1.619,10	1.619,10	1.619,10	1.619,10		6.609,10	1.693,28	1.693,28	1.693,28	1.693,28	1.693,28	1.693,28

TARIFAS DE ALCANTARILLADO 2021

TARIFAS DE ALCANTARILLADO 2021																
ENERO 2021 A JUNIO 2021									JULIO 2021 A DICIEMBRE 2021							
USO	% SUBSIDIOS Y CONTRIB.	CARGO FIJO	VALOR METRO CÚBICO						% SUBSIDIOS Y CONTRIB.	CARGO FIJO	VALOR METRO CÚBICO					
			ENE	FEB	MAR	ABR	MAY	JUN			JUL	AGO	SEP	OCT	NOV	DIC
RESIDENCIAL 1	-60%	1.968,13	589,10	589,10	589,10	589,10	589,10	589,10	-60%	1.592,39	596,86	596,86	596,86	596,86	596,86	596,86
RESIDENCIAL 2	-35%	3.198,21	957,29	957,29	957,29	957,29	957,29	957,29	-35%	2.587,64	969,89	969,89	969,89	969,89	969,89	969,89
RESIDENCIAL 3	-15%	4.182,27	1.251,84	1.251,84	1.251,84	1.251,84	1.251,84	1.251,84	-15%	3.383,83	1.268,32	1.268,32	1.268,32	1.268,32	1.268,32	1.268,32
RESIDENCIAL 4		4.920,32	1.472,75	1.472,75	1.472,75	1.472,75	1.472,75	1.472,75		3.980,98	1.492,14	1.492,14	1.492,14	1.492,14	1.492,14	1.492,14
RESIDENCIAL 5	50%	7.380,48	2.209,13	2.209,13	2.209,13	2.209,13	2.209,13	2.209,13	50%	5.971,47	2.238,21	2.238,21	2.238,21	2.238,21	2.238,21	2.238,21
INDUSTRIAL	30%	6.396,42	1.914,58	1.914,58	1.914,58	1.914,58	1.914,58	1.914,58	30%	5.175,27	1.939,78	1.939,78	1.939,78	1.939,78	1.939,78	1.939,78
COMERCIAL	50%	7.380,48	2.209,13	2.209,13	2.209,13	2.209,13	2.209,13	2.209,13	50%	5.971,47	2.238,21	2.238,21	2.238,21	2.238,21	2.238,21	2.238,21
OFICIAL		4.920,32	1.472,75	1.472,75	1.472,75	1.472,75	1.472,75	1.472,75		3.980,98	1.492,14	1.492,14	1.492,14	1.492,14	1.492,14	1.492,14

TARIFAS DE ACUEDUCTO 2022

USO	ENERO 2022 A MARZO 2022					ABRIL 2022 A JUNIO 2022					JULIO 2022 A SEPTIEMBRE 2022					OCTUBRE 2022 A DICIEMBRE 2022				
	% SUB. Y CONT.	CARGO FIJO	VALOR METRO CÚBICO			% SUB. Y CONT.	CARGO FIJO	VALOR METRO CÚBICO			% SUB. Y CONT.	CARGO FIJO	VALOR METRO CÚBICO			% SUB. Y CONT.	CARGO FIJO	VALOR METRO CÚBICO		
			ENE	FEB	MAR			ABR	MAY	JUN			JUL	AGO	SEP			OCT	NOV	DIC
RESIDENCIAL 1	-60%	2.643,64	677,31	677,31	677,31	-60%	2.750,97	704,84	704,84	704,84	-60%	2.883,02	738,69	738,69	738,69	-60%	2.978,45	786,93	786,93	786,93
RESIDENCIAL 2	-35%	4.295,92	1.100,63	1.100,63	1.100,63	-35%	4.470,33	1.145,37	1.145,37	1.145,37	-35%	4.684,90	1.200,38	1.200,38	1.200,38	-35%	4.839,98	1.278,75	1.278,75	1.278,75
RESIDENCIAL 3	-15%	5.617,74	1.439,29	1.439,29	1.439,29	-15%	5.845,82	1.497,80	1.497,80	1.497,80	-15%	6.126,41	1.569,72	1.569,72	1.569,72	-15%	6.329,20	1.672,22	1.672,22	1.672,22
RESIDENCIAL 4		6.609,10	1.693,28	1.693,28	1.693,28		6.877,43	1.762,11	1.762,11	1.762,11		7.207,55	1.846,73	1.846,73	1.846,73		7.446,12	1.967,31	1.967,31	1.967,31
RESIDENCIAL 5	50%	9.913,65	2.539,92	2.539,92	2.539,92	50%	10.316,14	2.643,17	2.643,17	2.643,17	50%	10.811,32	2.770,10	2.770,10	2.770,10	50%	11.169,17	2.950,97	2.950,97	2.950,97
INDUSTRIAL	30%	8.591,83	2.201,26	2.201,26	2.201,26	30%	8.940,66	2.290,75	2.290,75	2.290,75	30%	9.369,81	2.400,75	2.400,75	2.400,75	30%	9.679,95	2.557,51	2.557,51	2.557,51
COMERCIAL	50%	9.913,65	2.539,92	2.539,92	2.539,92	50%	10.316,14	2.643,17	2.643,17	2.643,17	50%	10.811,32	2.770,10	2.770,10	2.770,10	50%	11.169,17	2.950,97	2.950,97	2.950,97
OFICIAL		6.609,10	1.693,28	1.693,28	1.693,28		6.877,43	1.762,11	1.762,11	1.762,11		7.207,55	1.846,73	1.846,73	1.846,73		7.446,12	1.967,31	1.967,31	1.967,31

TARIFAS DE ALCANTARILLADO 2022

USO	ENERO 2022 A MARZO 2022					ABRIL 2022 A JUNIO 2022					JULIO 2022 A SEPTIEMBRE 2022					OCTUBRE 2022 A DICIEMBRE 2022				
	% SUB. Y CONT.	CARGO FIJO	VALOR METRO CÚBICO			% SUB. Y CONT.	CARGO FIJO	VALOR METRO CÚBICO			% SUB. Y CONT.	CARGO FIJO	VALOR METRO CÚBICO			% SUB. Y CONT.	CARGO FIJO	VALOR METRO CÚBICO		
			ENE	FEB	MAR			ABR	MAY	JUN			JUL	AGO	SEP			OCT	NOV	DIC
RESIDENCIAL 1	-60%	1.592,39	596,86	596,86	596,86	-60%	1.657,04	619,56	619,56	619,56	-60%	1.736,58	642,90	642,90	642,90	-60%	1.794,06	663,08	663,08	663,08
RESIDENCIAL 2	-35%	2.587,64	969,89	969,89	969,89	-35%	2.692,70	1.006,78	1.006,78	1.006,78	-35%	2.821,94	1.044,71	1.044,71	1.044,71	-35%	2.915,35	1.077,51	1.077,51	1.077,51
RESIDENCIAL 3	-15%	3.383,83	1.268,32	1.268,32	1.268,32	-15%	3.521,22	1.316,56	1.316,56	1.316,56	-15%	3.690,24	1.366,16	1.366,16	1.366,16	-15%	3.812,38	1.409,05	1.409,05	1.409,05
RESIDENCIAL 4		3.980,98	1.492,14	1.492,14	1.492,14		4.142,61	1.548,90	1.548,90	1.548,90		4.341,45	1.607,24	1.607,24	1.607,24		4.485,16	1.657,71	1.657,71	1.657,71
RESIDENCIAL 5	50%	5.971,47	2.238,21	2.238,21	2.238,21	50%	6.213,91	2.323,35	2.323,35	2.323,35	50%	6.512,18	2.410,87	2.410,87	2.410,87	50%	6.727,73	2.486,56	2.486,56	2.486,56
INDUSTRIAL	30%	5.175,27	1.939,78	1.939,78	1.939,78	30%	5.385,39	2.013,57	2.013,57	2.013,57	30%	5.643,89	2.089,42	2.089,42	2.089,42	30%	5.830,70	2.155,02	2.155,02	2.155,02
COMERCIAL	50%	5.971,47	2.238,21	2.238,21	2.238,21	50%	6.213,91	2.323,35	2.323,35	2.323,35	50%	6.512,18	2.410,87	2.410,87	2.410,87	50%	6.727,73	2.486,56	2.486,56	2.486,56
OFICIAL		3.980,98	1.492,14	1.492,14	1.492,14		4.142,61	1.548,90	1.548,90	1.548,90		4.341,45	1.607,24	1.607,24	1.607,24		4.485,16	1.657,71	1.657,71	1.657,71

TARIFAS PROMEDIO ACU 2021			
ENERO A DICIEMBRE			
USO	% SUBSIDIOS Y CONTRIB.	CARGO FIJO	VALOR METRO CÚBICO
RESIDENCIAL 1	-60%	2.899,19	662,48
RESIDENCIAL 2	-35%	4.711,18	1.076,53
RESIDENCIAL 3	-15%	6.160,78	1.407,77
RESIDENCIAL 4		7.247,97	1.656,19
RESIDENCIAL 5	50%	10.871,95	2.484,29
INDUSTRIAL	30%	9.422,36	2.153,05
COMERCIAL	50%	10.871,95	2.484,29
OFICIAL		7.247,97	1.656,19

TARIFAS PROMEDIO ACU 2022			
ENERO A DICIEMBRE			
USO	% SUBSIDIOS Y CONTRIB.	CARGO FIJO	VALOR METRO CÚBICO
RESIDENCIAL 1	-60%	2.814,02	726,94
RESIDENCIAL 2	-35%	4.572,78	1.181,28
RESIDENCIAL 3	-15%	5.979,79	1.544,76
RESIDENCIAL 4		7.035,05	1.817,36
RESIDENCIAL 5	50%	10.552,57	2.726,04
INDUSTRIAL	30%	9.145,56	2.362,57
COMERCIAL	50%	10.552,57	2.726,04
OFICIAL		7.035,05	1.817,36

VARIACIÓN PORCENTUAL ACU 2021-2022		
USO	CARGO FIJO	VALOR METRO CÚBICO
RESIDENCIAL 1	-2,94%	9,73%
RESIDENCIAL 2	-2,94%	9,73%
RESIDENCIAL 3	-2,94%	9,73%
RESIDENCIAL 4	-2,94%	9,73%
RESIDENCIAL 5	-2,94%	9,73%
INDUSTRIAL	-2,94%	9,73%
COMERCIAL	-2,94%	9,73%
OFICIAL	-2,94%	9,73%

TARIFAS PROMEDIO ALC 2021			
ENERO A DICIEMBRE			
USO	% SUBSIDIOS Y CONTRIB.	CARGO FIJO	VALOR METRO CÚBICO
RESIDENCIAL 1	-60%	1.780,26	592,98
RESIDENCIAL 2	-35%	2.892,93	963,59
RESIDENCIAL 3	-15%	3.783,05	1.260,08
RESIDENCIAL 4		4.450,65	1.482,45
RESIDENCIAL 5	50%	6.675,98	2.223,67
INDUSTRIAL	30%	5.785,85	1.927,18
COMERCIAL	50%	6.675,98	2.223,67
OFICIAL		4.450,65	1.482,45

TARIFAS PROMEDIO ALC 2022			
ENERO A DICIEMBRE			
USO	% SUBSIDIOS Y CONTRIB.	CARGO FIJO	VALOR METRO CÚBICO
RESIDENCIAL 1	-60%	1.695,02	630,60
RESIDENCIAL 2	-35%	2.754,41	1.024,72
RESIDENCIAL 3	-15%	3.601,92	1.340,02
RESIDENCIAL 4		4.237,55	1.576,50
RESIDENCIAL 5	50%	6.356,32	2.364,75
INDUSTRIAL	30%	5.508,81	2.049,45
COMERCIAL	50%	6.356,32	2.364,75
OFICIAL		4.237,55	1.576,50

VARIACIÓN PORCENTUAL ALC 2021-2022		
USO	CARGO FIJO	VALOR METRO CÚBICO
RESIDENCIAL 1	-4,79%	6,34%
RESIDENCIAL 2	-4,79%	6,34%
RESIDENCIAL 3	-4,79%	6,34%
RESIDENCIAL 4	-4,79%	6,34%
RESIDENCIAL 5	-4,79%	6,34%
INDUSTRIAL	-4,79%	6,34%
COMERCIAL	-4,79%	6,34%
OFICIAL	-4,79%	6,34%



Cuidamos
nuestra mayor
riqueza

Nuestra gente!

aguas
de Barrancabermeja
S.A. E.S.P.

De todos!

www.aguasdebarrancabermeja.gov.co